




# PANTIGA 390 WD



# TABBERT

 2
 1500
 420



Jetzt konfigurieren:

## Technische Daten

Maße:		Gewicht:	
Gesamtlänge des Fahrzeugaufbaus (cm)	420	Techn. zulässige Gesamtmasse (kg)	1'500
Gesamtlänge einschließlich Deichsel (cm)	622	Masse in fahrbereitem Zustand (kg)	1'153 (1'095 – 1'210)
Breite außen/innen (cm)	232 / 216	Verbleibende Masse der Zusatzausrüstung (kg)	184
Höhe außen/innen (cm)	260 / 196		
Bettenmaße	200 x 156 cm		

## Sonderausstattung

Sonderausstattung		6'562 CHF
<b>Pakete</b>		
Sicherheits-Paket DYONIC	1'103 CHF	
Ambiente Licht-Paket	757 CHF	
12 V-Versorgungspaket	1'103 CHF	
<b>Türen</b>		
Aufbautür: TABBERT PREMIUM	1'184 CHF	
Insektenschutztür	349 CHF	
<b>Serviceklappen / Garagentüren</b>		
Serviceklappe 70 x 30,5 cm, Heck links	348 CHF	
<b>Wohnen / Schlafen / Polster und Stoffe</b>		
Polsterauswahl: SUNSET SKY		Ohne Mehrpreis
<b>Elektro / Multimedia / Sicherheit</b>		
230 V Steckdose zur Stromabnahme außen, inkl. Antennenanschluss	160 CHF	
230 V SCHUKO-Steckdose zusätzlich, (Küche, 1 Stück)	119 CHF	
<b>Markise / Zubehör Markise</b>		
Markisenleisten Bug und Heck	147 CHF	
Markise 305 x 250 cm – Aufdachmontage, weiß	1'292 CHF	

**Grundpreis Basismodell** **28'900 CHF**

Jetzt TABBERT erleben unter:  
<https://www.tabbert.com/de-de>

0061

Grundpreis Basismodell	28'900 CHF
Sonderausstattung	6'562 CHF
Transport Werk- Handelsplatz	1'200 CHF

**Ausstellungsfahrzeug** **36'662 CHF**

inkl. 8,1% MwSt.  
Änderungen und Irrtümer vorbehalten.